

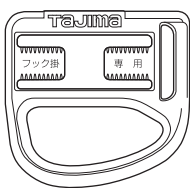
ご使用前に下記の「取付け方法」と「使用上の注意事項」を必ずお読みください

対応ベルト ハーネス/サスペンダー縦ベルト

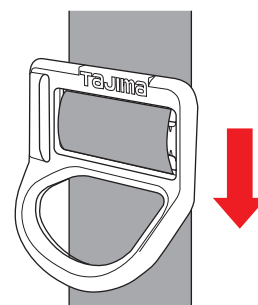
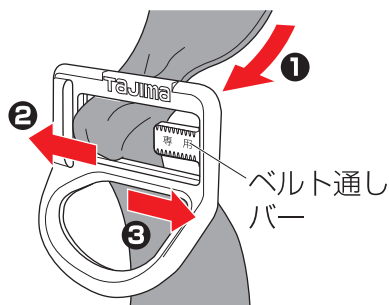
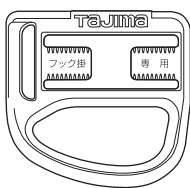
幅 : 48mm以内
厚さ : 1.5mm以内

●取付け方法

右側取付け用



左側取付け用



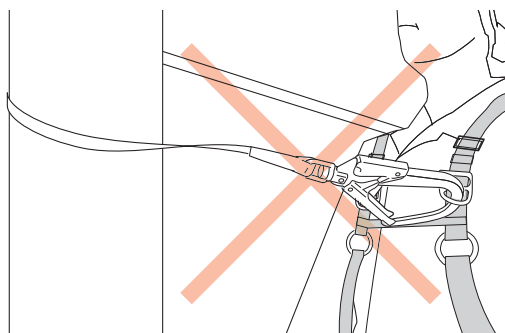
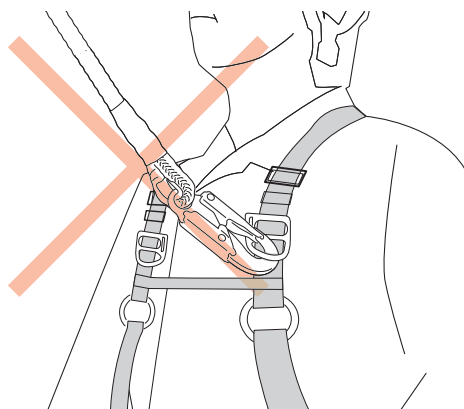
①右側取付け用 / 左側取付け用がありますので、取付け前に本体裏面の刻印をご確認ください。

②ベルトをフックハンガーの裏側から片側のベルト通しバーに掛け、ベルトを寄せてからもう一方のバーにもベルトを掛けます。

③ベルトが両側のベルト通しバーに掛かっていることを確認し、ベルトのしわやたるみを伸ばします。

●必ずお守りください（使用上の注意事項）

危険 墜落制止目的でフックハンガーにランヤードを取付ける事は絶対にしないでください。



●図のような状態でフックハンガーを使用する事は絶対にしないでください。

4 975364 169501

品名 : 後付フックハンガー
ハーネス用

品番 : **ADFH-HN**

発売元 **株式会社TJMデザイン**

0120-125577 www.tajimatool.co.jp

MADE IN CHINA



43808