# フルハーネス型

新規格対応

SEG ハーネス ZA ZS GS

「墜落制止用器具の規格」適合品

## 動きやすい！突っ張らない！
## アクティブフィット構造

※ハーネス GS はベーシックフィット構造となります

### アクティブリング

柔軟な素材の自在環を軸にすることで、
多様な動きに対応　※アクティブリングにフックを掛けないで下さい

対象製品 ZA ZS GS

### アクティブ胸ベルト

胸ベルトの高さを上下に動かせる構造を採用。
幅広い体型に対応

対象製品 ZA ZS GS

### SEG アクティブスペース

SEG システムを採用した独自の装着方法で
腰周りが広く使える

対象製品 ZA ZS GS

腰周りが広く使える！

### アクティブ X デザイン

ベルトを太腿横でクロスさせる X 構造を採用することで
よれを防止し、快適な動きを実現

対象製品 ZA ZS GS

### アクティブ腿ベルト

大腿部に腿ベルトを水平に装着することで
くい込みによる不快感を排除

対象製品 ZA ZS GS

### 肩バックル & 腿バックル

ハーネスZA
※胴当てベルト・胴ベルトは別途お買い求めください

ZA
着脱が容易な
**軽量アルミ製**
腿バックル：ワンタッチ式

ZS
着脱が容易な
**硬質スチール製**
腿バックル：ワンタッチ式

GS
高耐久バックル
**スチール製**
腿バックル：パススルー式

### 骨盤ベルト

落下時の姿勢を安定させる専用ベルトを
採用。長さ調整可能で体型を選ばない

対象製品 ZA ZS GS



### アクティブY型

新規格に対応した束縛感の少ない
Y 型構造

対象製品 ZA ZS GS



### AR 環

腰回りから安全ロープ取付け部を独立
させることで安全ロープが絡まりにくい。

対象製品 ZA ZS GS



**ご注意**　ハーネスは胴ベルトには直接取り付けることはできません。
胴ベルトと組み合わせて使用する場合は、タジマSEG胴当て
ベルトと組み合わせてのご使用を推奨します。